europass

CURRICULUM VITAE

INFORMAŢII PERSONALE *

Nume şi prenume: Ceausu Mihail Constantin

e-mail: mihail.ceausu@umfcd.ro

ORCID-ID: https://orcid.org/0000-0003-2655-8160

www.researchgate.com

EXPERIENŢA PROFESIONALĂ

Perioada	2001 – 2002: Medic Stagiar Medicina Generala, Spitalul Universitar de Urgenta, Bucuresti 2002 – 2006: Medic Rezident Anatomie Patologica, INCD „Victor Babes", Spitalul Universitar Bucuresti 2006 - 2011: Medic Specialist Anatomie Patologica (media: 10), INCD „Victor Babes", Bucuresti 2011 – 2020: Medic Primar Anatomie Patologica (media: 9,83), INML „Mina Minovici", Bucureşti 2010 – 2020: Sef Secţie Anatomie Patologica, INML „Mina Minovici", Bucureşti 2020 – 2021: Medic Primar Anatomie Patologica, clinica Hemolab, Bucureşti, colaborare 2021 – Medic Primar Anatomie Patologica, Institutul „C.C. Iliescu", Bucureşti 2005 - Doctor in Medicina, Anatomie Patologica, UMF „Carol Davila", Bucureşti 2004 – 2010: Cercetător Ştiinţific Medic (media: 10), INCD „Victor Babes", Bucureşti 2004 – 2011: Asistent Universitar, Catedra de Anatomie Patologica, UMF „Carol Davila", Bucuresti 2011 – 2015: Sef Lucrari, Catedra de Anatomie Patologica, UMF „Carol Davila" , Bucuresti 2015 – Conferentiar, Anatomie Patologica, Departamentul II de Stiinte Morfologice, UMF „Carol Davila" 2017 – Doctor abilitat (atestat de abilitare nr. 4155/06.2017, eliberat de Ministerul Educatiei Nationale)
Funcţii si / sau Posturi ocupate	
Numele şi adresa angajatorului	UMF „Carol Davila" Bucuresti, Str. Dionisie Lupu, nr. 37, sector 1, Bucureşti – norma de baza IUBCV „C.C. Iliescu", Sos. Fundeni, nr. 258, sector 2, Bucuresti
Tipul activităţii / sectorul de activitate	Activitati didactice. Activitati de cercetare. Activitati de diagnostic histopatologic si citologic
Principale activităţi şi responsabilităţi	*Activitati specifice* de cadru didactic universitar: activităţi de predare, activitati de cercetare medicala *Activitati de diagnostic* anatomo-patologic: histopatologic, histochimic, citologic si imunohistochimic. *Responsabilitati:* a) promovarea cursurilor de actualizare in domeniul anatomiei patologice generale si speciale, b) membru in echipe de cercetare / responsabil partener la proiecte de cercetare ale INCD „Victor Babes" si UMF „Carol Davila", Bucuresti, in cadrul programelor nationale si regionale

EDUCAŢIE ŞI FORMARE

Perioada	1990-1994	1994-2000	2002-2006	2006-2011	2011	2001-2005
Numele şi tipul instituţiei de învăţământ / furnizorului de formare	Liceul „Vasile Alecsandri"	UMF „Carol Davila"	CNPDS	CNPDS	CNPDS	UMF „Carol Davila"
Nivelul în clasificarea naţională sau internaţională	Preuniversitar	Invatamant superior	Postuniv. ISCED 5	Postuniv. ISCED 5	Postuniv. ISCED 5	Postuniv. ISCED 5
Calificarea / diploma obţinută	Bacalaureat	Licenta	Medic rezident	Medic specialist	Medic primar	Doctorat
Disciplinele principale studiate/ competenţe profesionale dobândite	Matematică – Fizică	Medicina Generala	Anatomie patologică	Anatomie patologica	Anatomie Patologică	Medicina

APTITUDINI ŞI COMPETENŢE PERSONALE

Dobândite în cursul vieţii şi carierei, dar care nu sunt recunoscute neapărat printr-un certificat sau o diplomă.

LIMBI STRĂINE CUNOSCUTE

Engleza, germana, franceza

Autoevaluare

Nivel european (Nivelul Cadrului European Comun de Referinţă)

	Înţelegere				**Vorbire**				**Scriere**	
	Ascultare		Citire		Conversaţie		Discurs oral		Exprimare scrisă	
Limba	EN	C1	EN	C1	EN	C1	EN	C1	EN	C1
Limba	DE	B1	DE	B1	DE	B1	DE	B1	DE	B1
Limba	FR	A1	FR	A1	FR	A1	FR	A1	FR	A1

COMPETENŢE ŞI ABILITĂŢI SOCIALE

Comunicare. Spirit de echipa. Rezistenţă la stress. Capacităţi organizatorice

COMPETENŢE ŞI APTITUDINI ORGANIZATORICE

Organizare evenimente stiintifice (conferinte, seminarii, work-shopuri) cu participarea unui numar mic / mediu de persoane, *coordonator al activitatii didactice si stiintifice studentesti si cu rezidentii* (am predat si format grupe de studenti romani si straini – modulul de limba engleza), *coordonator al activitatii profesionale* in cadrul laboratorului de anatomie patologica, achizitii de echipamente si materiale

Pentru mai multe informaţii despre Europass accesaţi pagina: http://europass.cedefop.europa.eu © Comunităţile Europene, 2003
20060628; * informatii confidentiale, optionale, cf. Legii 190/2018, privind protectia datelor cu caracter personal

COMPETENŢE ŞI APTITUDINI TEHNICE	Aptitudini de utilizare a microscopului optic, cu lumina polarizata si in fluorescenta, utilizare calculator
Competenţe şi aptitudini de utilizare a calculatorului	Prelucrarea computerizata a datelor experimentale folosind diverse software, utilizarea Internetului, utilizarea bazelor de date, achizitie si prelucrare digitala de imagini
Alte competenţe şi aptitudini	Biostatistica medicala, Istoria medicinei — *Permis de conducere – categoria B*
ACTIVITATEA PROFESIONAL ŞTIINŢIFICĂ	**CURSURI POSTUNIVERSITARE DE PERFECTIONARE**

Cursuri internationale



2004: European School of Pathology: *"Pathology of the Uterus & Pathology of the Bladder and Prostate"*, Torino, Italia
2007: FEBS Advanced Lecturer Course: *"Mitochondria in life, death and disease"*, Aussois, France, organizat de "Mitochondrial research group from University of Newcastle upon Tyne", London, UK
INCD "Victor Babeş": *"International Course on the Pathology of the Digestive System"*, Bucuresti, Romania (2008 - 2018), 10 editii consecutive
2004: "Curs de Imunohistochimie: Principii, tehnici, diagnostic", INCD "Victor Babeş", 19-28 februarie
2005: Curs de Perfecţionare Postuniversitar de Biologie Moleculară: *"De la Biologia Celulară şi Moleculară la Medicina Secolului XXI"*, IBPC "Nicolae Simionescu", octombrie, Bucureşti
2005 : Curs de Oncologie Novartis : « INTUIT – Identificarea şi noile tratamente pentru tumori intestinale rare », Institutul Naţional « Victor Babeş », 25 octombrie, Bucureşti
2007: "Actualităţi în citologia colului uterin. Sistemul de raportare Bethesda – 2007", 12-16 martie, CNPDS, Bucureşti
2011: Curs de perfecţionare şi competenţă: *"Histopatologia moleculară a ţesutului arhivat"*, în cadrul proiectului **POSDRU 81/3.2/S/58819:** „Sistem de formare profesionala a personalului medical in domeniul noilor tehnologii din sistemul de sanatate (diagnostic molecular)", INCDVB, Bucureşti
2012: Curs de perfectionare si competenta: *„Programe de screening pentru cancerul de san, cancerul de col uterin si cancerul de colon"*, in cadrul proiectului **POSDRU 63/3.2/S/20596** „Instruire si preventie pentru o viata sanatoasa", Institutul Oncologic, Bucuresti

Cursuri nationale

Simpozioane şi congrese în străinătate

2006: *"Liver and pancreas pathology"*, 1st Central European Regional Meeting, Eger, Hungary
2007: *"Haematopathology – lymphomas,* 2nd Central European Meeting Technology Transfer in Diagnostic Pathology", 21-23 iunie, Pecs, Hungary
2008: "*27th International Congress of the International Academy of Pathology"*, 12-17 oct., Athens, Greece
2009: "*4th CE Meeting on Technology Transfer Soft Tissue & Bone Pathology"*, 19-21 apr., Eger, Hungary
2014: „Bio-Optica training" on laboratory practice, 12-13 nov., Milano, Italy

EXPERIENTA DIDACTICA

- Cursuri şi lucrari practice cu studenţii români şi străini (seria de limbă engleză) ai UMF „Carol Davila", Bucureşti. Coordonator lucrări de diplomă pentru absolvenţii Facultatii de Medicina
- Cursuri de perfecţionare cu rezidenţii de anatomie patologică

EXPERIENTA PROFESIONALA

Patologie cardio-vasculara, patologie medico-legala, imunohistochimie, citopatologie
Tehnici macroscopice si microscopice

EXPERIENTA MANAGERIALA

- **Sef Sectie** Anatomie Patologica, INML „Mina Minovici": 2010 – 2012 cu delegatie, mai 2012 – iunie 2020 prin concurs (media: 9.80), confirmat de Ministerul Sănătăţii
- **Membru** in Consiliul Consultativ al INML „Mina Minovici", 2011 – 2020
- **Membru** in Consiliul Facultatii de Medicina al UMF „Carol Davila", 2016 – 2019
- **Coordonator de rezidenti** in specialitatea Anatomie Patologica, 2016
- **Membru** in comisia de anatomie patologica a Colegiului Medicilor din Romania, 2018

ACTIVITATI DE MANAGEMENT SI CURSURI

Instructaj: *„Necesitatea si avantajele implementarii unui sistem de management al calitatii.* Prezentarea cerintelor standardului SR EN ISO 9001:2001,Bucuresti, INML „Mina Minovici", 2008
Responsabil *cu managementul calitatii pe sectia de patologie* a INML „Mina Minovici", 2008 – 2010
Manager de Proiect, confirmat de MEN si MMFPS, prin examen, cu certificatul de absolvire seria I nr. 00050514, in urma cursului*: „Managementul proiectelor cu fonduri europene",* Bucuresti, 2013

Publicaţii **: peste 300**

LUCRĂRI ELABORATE ŞI / SAU PUBLICATE

- **Cărţi***:* 12 (5 monografii, 2 compendii, 1 curs, 2 carti de lucrări practice, 1 atlas, 1 tratat)
- **Capitole de cărţi:** 10*;* Comunicări orale fără abstracte: 10
- **Articole***:* 90, din care 60 in reviste ISI (26 articole ca autor principal), peste 600 de citari in BDI
- 17 articole in reviste BDI (Pubmed, Embase etc.), 6 articole in reviste recunoscute CNCSIS B+
- Lucrări ştiinţifice cu abstracte publicate în reviste cotate / indexate ISI sau în BDI: 123

Pentru mai multe informaţii despre Europass accesaţi pagina: http://europass.cedefop.europa.eu © Comunităţile Europene, 2003
20060628; * informatii confidentiale, optionale, cf. Legii 190/2018, privind protectia datelor cu caracter personal

Proiecte de cercetare: **25**
(exemple)

- 1 Proiect internaţional de cooperare bilaterală româno-italian (membru în echipa de cercetare)
- Granturi ale Academiei Române (3, executant)
- Programul naţional "Viasan" (7 proiecte din care 2 proiecte prioritare, executant)
- Programul naţional CEEX (5 proiecte: 2 ca executant, 1 colaborator, 1 ca responsabil ştiinţific din partea INCD "Victor Babeş", 1 ca responsabil ştiinţific din partea UMF "Carol Davila")
- Programul regional "Nucleu" (4 proiecte: 2 ca director / responsabil, 2 ca executant)
- Programul naţional "Securitate" (parteneriat cu INCD Cantacuzino, executant)
- Programul naţional PNII – *P4* (2 proiecte, executant), *PNII – ID* (2, executant)
- Executant în cadrul Centrului de Excelenţă pentru Hematopatologie Diagnostică şi Prognostică prin Tehnici Moleculare între anii 2002-2004
- Membru în grupul de lucru al Punctului Naţional de Contact (National Contact Point) pentru Programul Cadru 7 – Sănătate (FP 7 – Health) din INCD « Victor Babes » in perioada 2007 – 2008

Alte activităti ştiinţifice de profil

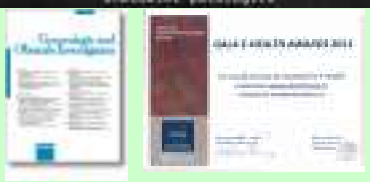

- *Responsabil ştiinţific* al programului de cercetare şi schimb de experienţă din cadrul acordului bilateral de cooperare româno-ungar dintre Departamentul 2 de Patologie al Universităţii Semmelweiss, Budapesta şi Departamentul de Patologie al INCD "Victor Babeş", Bucureşti, in perioada 2007-2009
- *Coordonator ştiinţific* al platformei educaţionale www.ePathology.ro (2010-2015), ce cuprinde: un "Atlas de histopatologie" pentru lucrările practice, un modul de curs "Patologie Generală şi Sistemică" (structurat pe 20 de capitole), un mini-curs de biostatistică pentru patologi şi un modul de telepatologie statica
- *Membru in comitetul editorial* al revistei **Romanian Journal of Legal Medicine,** 2015
- *Membru in comitetul editorial* al revistei **Journal of Experimental Research on Human Growth and Aging**, Medwin Publishers, Michigan, SUA, 2018
- *Membru in comitetul editorial* al revistei **Romanian Medical Journal**, 2019
- *Reviewer* la revista **"Gynecologic and Obstetric Investigation"**, ed. Karger, Berlin, Germania
- *Membru în comitete de organizare* la 5 manifestari stiintifice nationale, *Membru in diverse comisii de examene si concursuri de specialiate, Membru al Scolii Doctorale* a UMF „Carol Davila", Bucuresti, 2018
- *Curs de instruire „Tehnici de evaluare",* RENAR, Bucureşti, 2014

Membru în societăţi ştiinţifice de profil

- Membru al Diviziunii Române a Academiei Internaţionale de Patologie (2002)
- Membru al Societăţii Române de Morfologie Normală şi Patologică (2003)
- Membru al Societăţii Române de Citologie Clinică (2005)
- Membru al Uniunii Medicale Balcanice (2006)
- Membru al Federaţiei Europene al Societăţilor de Biochimie şi Biologie (2007)
- Membru onorific al Societăţii Române de Medicina Legală (2016)
- Membru al Asociatiei Medicale Române (2018), Membru al comunitatii Brainmap – UEFISCDI (2019)

Distincţii şi premii

"Best Poster Prize" of International Academy of Pathology, Hungarian Division, for *"In situ hybridization for albuminic mRNA in hepatocellular carcinoma"*, at the 1st Central European Regional Meeting, Liver & Pancreas Pathology, Hungary, 2006
"Second Prize" pentru: *"The role of immunohistochemistry in Krukenberg tumors diagnosis"*, la "The 10th International Congress for Medical Students and Young Doctors", Timişoara, 2006
„Third Prize", pentru: *„High Cellularity GIST with neural differentiation arising from Meckel's diverticulum"*, la „The XIIth International Congress for Medical students and Young doctors", Timişoara, 2008
2 menţiuni (4th Prize) la „3rd International Congress for Medical Students and Young Doctors", Iasi, 2006
"Diploma de merit" pentru *activitatea meritorie* depusă în slujba Institutului Naţional "Victor Babeş", 2004
"Premiul de excelenţă" în e-health acordat de TARUS Media pentru *cel mai bun site de e-learning medical* – www.epathology.ro , 2010 – ediţia I, 2011 – ediţia II (Gala premiilor medicale)
Medalia aniversară, cu ocazia împlinirii a 125 de ani de la înfiinţarea INML „Mina Minovici", dec. 2017
„Certificat de excelenţă" pentru *contribuţia ştiinţifică* adusă activităţii IOB (2020), **5 Premii CNCSIS**

Informaţii suplimentare (varia)

Membru al *National Geographic Society*, 2011
Membru al *Who is Who World Society*, 2011
- Apariţii in Who's Who (biografii publicate):
"Huebner Who'swho – Enciclopedia Personalităţilor din România": 2008, 2010, 2012
"Marquis Who's who in the World": 2013 – 2020 (8 editii consecutive)
"Who's who in Science and Engineering", 2011-2012 (11th edition)
"Marquis Who's who in the World": 2013 (30th Pearl Anniversary Edition), 2019 (Top 3%), 2020
Distinctie: **Albert Nelson Marquis Lifetime Achievment Award**, *Marquis Who's who,* ian. 2018

ACTIVITATI EXTRAPROFESIONALE:
- *Colectionar de filme* (videoteca cu peste 1000 de DVD-uri originale cu filme artistice si documentare)
- *Membru al Asociatiei Filatelistilor din România*, Federatia Romana de Filatelie, 2018
- *„Curs de pregatire teoretica si practica in domeniul armelor si munitiilor",* organizat de Millenium Plus SRL, sub egida Federatiei Române de Tir Sportiv, 09.06-03.07.2018, Bucuresti, cu certificatul de absolvire seria B-MIL nr. 04818 / 04.07.2018 (prelegeri despre istoria armelor si tipuri de arme de foc, elemente de supravietuire si prim-ajutor, module juridice privind legea 295/2004 reactualizata, precum si trageri de antrenament cu pusca cu luneta, 5.6 mm cu repetitie, respectiv pistol semi-automat 9x19 mm si 10x22T)

Pentru mai multe informaţii despre Europass accesaţi pagina: http://europass.cedefop.europa.eu © Comunităţile Europene, 2003
20060628; * informatii confidentiale, optionale, cf. Legii 190/2018, privind protectia datelor cu caracter personal

PUBLICAŢII - selecţie şi exemple

Pentru detalii vezi lista completă de lucrări ştiinţifice

Cărţi (12), din care: coordonator (sub redactia): 1, ca prim autor: 4 şi co-autor: 7; capitole de cărţi: 7. Exemple:

Articole în reviste cotate / indexate Thomson Reuters (ISI): 60. Exemple:

Revista	Editura	Baza de date	FI
Journal of Cellular and Molecular Medicine	Blackwell Science	Current Contents, Science Citation Index	5,114
Neurology	AAN Press	Current Contents (Life Sciences and Clinical Medicine), Journal Citation reports	2,743
American Journal of Forensic Medicine and Pathology	Lippincott Williams & Wilkins	Current Contents (Clinical Medicine) Journal Citation Reports	0,713
Romanian Journal of Legal Medicine	MC Marketing Production	Science Citation Index Expanded (Sci-Search), Journal Citation Reports	0,211
Romanian Journal of Morphology and Embryology	Romanian Academy Press	Science Citation Index Expanded	0,702
Journal of Forensic Sciences	Wiley	Journal Citation Reports	1,244
Forensic Science International	Elsevier	Journal Citation Reports	2,307
International Journal of Surgical Pathology	SAGE	Journal Citation Reprots	0.961

Abstracte publicate în suplimente ale unor reviste indexate sau cotate ISI, la manifestări ştiinţifice internaţionale, cu comitet de program: 51. Exemple: *Virchows Archiv – 21, Histopathology – 8, Pathology International – 4, Rechtsmedizin – 6.* **ISI Proceedings: 4** (International Proceedings Division: Proceedings of the 3rd Intercontinental Congress of Pathology – Free Papers, Barcelona, 2008, Monduzzi Editore Medimond, Indexed in Current Contents)

Pentru mai multe informaţii despre Europass accesaţi pagina: http://europass.cedefop.europa.eu © Comunităţile Europene, 2003 20060628; * informatii confidentiale, optionale, cf. Legii 190/2018, privind protectia datelor cu caracter personal

INDICI ŞI CITARI

- **Cf. Google Academic: 600 citari BDI (all databases), Indice Hirsch = 12, i10-index = 17**
- **Cf. ISI Web of Science (All Databases): 313 citări, Indice Hirsch = 9, FI cumulat (autor principal) = 12.24**
- **Cf. ISI Web of Science (Core Collection): 313 citari, Indice Hirsch = 8, Media citarilor / articol = 3.6**

Mihail-Constantin Ceausu

Faculty - Pathology, University of Medicine and Pharmacy "Carol Davila" Bucharest

PUBLICATIONS	TOTAL TIMES CITED	H-INDEX
74	136	7

Web of Science ResearcherID

publons

Google Academic

Ceausu Mihai — Toate — Din 2016

Referinte bibliografice	600	287
h-index	12	9
i10-index	17	8

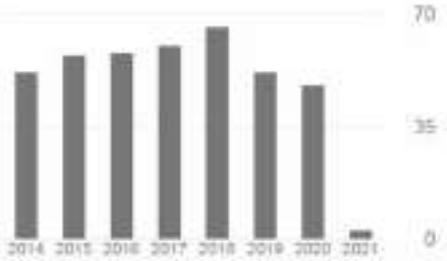

Stats history — 19,823 Reads — 361 Citations — h-index 8 — i-index 8

Research Interest — Citations — Recommendations — Reads — Full-text reads

ResearchGate — RG Score 28.42

Web of Science

Search — Search Results — Tools — Searches and alerts — Search History — Marked List

Citation report for 92 results from All Databases between 2001 and 2020 Go

You searched for: AUTHOR: (Ceausu M.) ...More

This report reflects citations to source items indexed within All Databases.

Export Data: Save to Excel File

Total Publications	h-index	Sum of Times Cited	Citing articles
92 Analyze	9	313	298 Analyze
	Average citations per item: 3.4	Without self citations: 299	Without self citations: 288 Analyze

Web of Science — Clarivate Analytics

Search — Search Results — Tools — Searches and alerts — Search History — Marked List

Citation report for 87 results from Web of Science Core Collection between 2001 and 2020 Go

You searched for: AUTHOR: (Ceausu M) ...More

This report reflects citations to source items indexed within Web of Science Core Collection. Perform a Cited Reference Search to include citations to items not indexed within Web of Science Core Collection.

Export Data: Save to Excel File

Total Publications	h-index	Sum of Times Cited	Citing articles
87 Analyze	8	313	298 Analyze
	Average citations per item: 3.6	Without self citations: 298	Without self citations: 287 Analyze

Pentru mai multe informaţii despre Europass accesaţi pagina: http://europass.cedefop.europa.eu © Comunităţile Europene, 2003 20060628; * informatii confidentiale, optionale, cf. Legii 190/2018, privind protectia datelor cu caracter personal

LISTA DE PROIECTE ŞTIINŢIFICE

Programul	Titlul proiectului	Perioada	Functia
GRANT Acad.Rom.	Expresia receptorilor unor citokine în populaţiile celulare din leziunile granulomatoase atipice paucibacilare. Studiu molecular şi imunohistochimic	2001-2002	Executant
VIASAN	Modele de diagnoza a sistemelor biologice	2002-2004	Executant
GRANT Acad.Rom.	Amplificarea genei Her-2/neu si supraexpresia proteinei sale in cursul carcinogenezei unor tumori epiteliale: corelatii cu receptori hormonali şi factori de agresivitate biologica. Studiu molecular si imunohistochimic	2003-2004	Executant
NUCLEU	Evaluarea capacităţii de sinteză a albuminei în celula hepatică; studiu imunohistochimic şi molecular în leziuni inflamatorii cronice şi tumorale ale ficatului	2003-2005	Executant
VIASAN	Genomica diagnostică în boala neoplazică	2003-2005	Executant
VIASAN	Implicatiile oncogenice ale polimorfismului genomic al HPV in infecţiile persistente ale colului uterin la femeia tânără; studiu prospectiv si imunohistochimic si molecular pe trial clinic	2005-2006	Executant
VIASAN	Celula stem si interactiunea epitelio-stromala in promotia si progresia neoplaziilor colului uterin; implicatii in prognostic si monitorizare terapeutica	2005-2006	Executant
VIASAN	Rolul caveolinei-1 in procesele de angiogeneza si proliferare in glioblastoame; implicatii terapeutice	2005-2006	Executant
VIASAN	Mecanisme celulare si moleculare ale proceselor fiziopatologice si aplicatii in dezvoltarea de noi metode si tehnici farmacologice de tratare in endotelita si hipertensiunea pulmonara arteriala indusa de Monocrotalina la sobolanul Wistar	2005-2006	Executant
VIASAN	Testarea genetica a femeilor cu risc de neoplasm mamar ereditar	2005-2006	Executant
Internaţional	Proiect de colaborare bilaterala româno-italian, între UMF „Carol Davila", Bucureşti, România şi Universitatea de Studii din Torino, Italia: *Impact of immuno- and geno-typing for improving diagnoses and planning treatment of human tumors*	2005-2007	Executant
NUCLEU	Implicaţii ale telomerazelor hepatocitare şi a variabilităţii imunofenotipice celulare în terapia hepatocarcinomului dezvoltat pe ficat cirotic. Studiu imunohistochimic şi molecular	2005-2006	**Responsabil INCDVB**
GRANT Acad.Rom.	Implicaţii ale sistemului reglator HGF şi ale celulelor progenitoare în carcinogeneza mamară. Studiu imunohistochimic si molecular	2005-2006	Executant
CEEX-C2	Studiul profilului expresiei genice şi biomarkerilor corelat cu parametrii clinico-patologici în cancerul de pancreas	2005-2008	Executant
Securitate Nationala	Documentarea, proiectarea şi pregătirea implementării unei unităţi de biosecuritate de nivel 3 pentru instituirea unei reţele naţionale integrate de detectare rapidă a agenţilor patogeni cu potenţial de utilizare în acte bioteroriste	2005-2006	Executant
NUCLEU	Identificarea, caracterizarea şi evaluarea comparativă prin abordarea histologica, imuno-histochimica si moleculara a celulelor interstiţiale de tip Cajal cu localizari extradigestive	2006-2008	**Responsabil INCDVB**
CEEX-C2	Noi ţinte celulare şi moleculare în terapia cu orientare spre pacient a tumorilor maligne. O abordare genomică şi proteomică	2005-2008	Executant
CEEX-C2	Investigatia moleculară a factorilor reglatori apoptotici în tulburările cardiace letale ale adultului tanar	2006-2008	**Responsabil UMF-CD**
CEEX-C2	Noi strategii de terapie celulară prin folosirea de progenitori hematopoietici din sângele de cordon ombilical	2006-2008	Executant
CEEX-C2	Alterarile genetice şi instabilitatea microsateliţilor în monitorizarea cancerelor colorectale	2006-2008	**Resp. stiintific**
PN II - P4	Carcinomul pulmonar non-microcelular – protein kinaze cu valoare prognostica si implicatii in terapiile cu tinte multiple	2007-2009	Executant
NUCLEU	Distributia celulelor stem si interstitiale CD117 pozitive in corelatie cu expresia altor antigene celulare in stari reactive si neoplazii ale sistemului limfo-reticular si hematopoietic. Implicatii terapeutice	2006-2008	Executant
PNII 42-168	Studiul modificarilor neurovasculare in creierul uman post-stroke ischemic. O abordare histopatologica, imunohistochimica si moleculara	2008-2010	Executant
PN II–ID–PCE	Interactiuni dinamice intre cardiomiocite, fibroblaste si matricea extracelulara a cordului normal si patologic. Studiu morfologic, imunohistochimic si molecular	2009-2011	Executant
PN II-ID-PCE	Modele conceptuale morfo-fenotipice ale tulburarilor de ritm maligne in moartea subita cardiaca	2009-2011	Executant
Proiect educational si de formare continua	Platforma educationala de Anatomie Patologica: www.ePathology.ro	2010 – 2015	**Coordonator stiintific**
POSDRU /174/1.3/S/149155	"Personalul didactic din sistemul de invatamant preuniversitar si universitar de stat - promotor al invatarii pe tot parcursul vietii"	Ian. 2015 - iunie 2015	Membru al grupului tinta

Notă: Informaţiile au fost completate respectând indicaţiile HG 457 / 2011, art. 14

Pentru mai multe informaţii despre Europass accesaţi pagina: http://europass.cedefop.europa.eu © Comunităţile Europene, 2003 20060628; * informatii confidentiale, optionale, cf. Legii 190/2018, privind protectia datelor cu caracter personal

DETALII CU CELE MAI IMPORTANTE PROIECTE

Nr. Crt.	Program / Denumire proiect	Pozitia in proiect	Perioada	Valoarea (RON)
1.	CEEX - C2/ Investigatia moleculara a factorilor reglatori apoptotici in tulburarile cardiace letale ale adultului tanar	**Director proiect – UMF „Carol Davila**	2006 – 2008	1.500.000
1) **M. Ceauşu**, C. Curcă, C. Ardeleanu, D. Dermengiu: *"Immunophenotypical polymorphism expression in sudden cardiac death"*, Rom. J. Morphol. Embryol., 2008, 49(3):3-6, ISSN 1220-0522, premiat CNCSIS, cod 268 2) **M. Ceauşu**, C. Curca, D. Dermengiu, C. Ardeleanu: *"Simultaneous immunopheotypical assessment of troponin and extracellular matrix molecules in myocardium of patients with sudden cardiac death"*, Rom. J. Morphol. Embryol., 2009, 50(1):103-106				
2.	Nucleu nr. 06.26-02.04 / Identificarea, caracterizarea şi evaluarea comparativă prin abordarea histologica, imunohistochimica si moleculara a celulelor interstiţiale de tip Cajal cu localizari extradigestive	**Director proiect INCD „Victor Babes**	2006 – 2008	27.067 / faza
1) L.M. Popescu, S. Ciontea, D. Creţoiu, M.E. Hinescu, N. Ionescu, **M. Ceauşu**, E. Radu, C. Ardeleanu: *"Novel type of interstitial cells (Cajal-like) in the human fallopian tube"*, J. Cell. Mol. Med., 9(2):479-523, 2005, ISSN 1582-1838 2) C. M. Ardeleanu, A. Georgescu, F. Filipoiu, S. Enache, M. Comanescu, **M. Ceausu**, M. Stoicea, F. Staniceanu: *"The morpho-logical heterogeneity of vimentin positive interstitial cells of myocardium"*, Virchows Archiv., 459(Suppl.1):S298, abstract 004, 2011				
3.	Nucleu nr. 21.03.16 / Implicatii ale telo-merazelor hepatocitare si a variabilitatii imunofenotipice celulare in terapia hepatocarcinomului dezvoltat pe ficat cirotic. Studiu imunohistochimic si molecular	**Director proiect INCD „Victor Babes**	2005 - 2006	100.000
1) **Mihai Ceauşu**, Carmen Ardeleanu, Georgeta Butur: *"Cancerul hepatic: aspecte histopatologice şi imunohistochimice",* Editura Universitară "Carol Davila", Bucureşti, 2005, 134 pagini, ISBN 973-708-062-9 2) Carmen Ardeleanu, **Mihai Ceauşu**, Georgeta Butur: *"Cancerul hepatic: aspecte de patologie moleculară"*, Editura Universitară "Carol Davila", Bucureşti, 2006, 72 pagini, ISBN 973-708-083-1 3) **Mihai Ceauşu**, Georgeta Butur, Carmen Ardeleanu, Florin Hălălău: *"Activitatea secretorie de tip albuminic şi prealbuminic în hepatocarcinom",* Craiova Medicală, Editura Medicală Universitară Craiova, vol.7, suppl.2, 106-110, 2005, ISSN 1454-6876, CNCSIS B 4) **Mihai Ceauşu**, Georgeta Butur, Carmen Ardeleanu, Maria Ceauşu, St. Chicoş: *"La variabilite imunophenotypique des cellules tumorales des hepatocarcinomes humain"*, Annals of Low Danube University, Fasc.XVII, Medicine, anul V, 7:41-45, 2006, ISSN: 1583-2074, CNCSIS B 5) **Ceauşu M**., Butur G., Ardeleanu C., Ceauşu Maria, Florea Grămadă Z.: "Assessment of immunohistochemical profile in human hepatocarcinomas", Virchows Archiv, 2005, 447(2):401, ISSN 0945-6317, 20th European Congress of Pathology, Paris, France				
4.	CEEX-C2/ Noi strategii de terapie celulară prin folosirea de progenitori hemato-poietici din sângele de cordon ombilical	Executant	2006 – 2008	150.000
5.	CEEX-C2/ Alterarile genetice şi instabilitatea microsateliţilor în monitorizarea cancerelor colorectale	**Responsabil stiintific INCD „Victor Babes"**	2006 – 2008	1.500.000
Camelia Vrabie, **M. Ceauşu**, A. Petrescu, M. Waller, I. Dina: *"The usefulness of immunohistochemistry in sporadic colorectal cancer"*, Rom.J.Morphol.Embryol., 2008, 49(4):525–535, ISSN 1220-0522, premiat CNCSIS, cod 264				
6.	PNII-P4 / Carcinomul pulmonar non-microcelular – protein kinaze cu valoare prognostica si implicatii in terapiile cu tinte multiple	Executant	2007 – 2009	2.000.000
Florina Vasilescu, Cristina Iosif, Mihaela Mihai, Dana Terzea, Camelia Dobrea, Alina Nicolae, Fl. Andrei, Alina Georgescu, **M. Ceauşu**, Alina Anghel, Elena Ion, Fl. Hălălău: "Tinte terapeutice în carcinoamele pulmonare", vol. rez. p.23, 1-3 nov., 2006, "Al 3-lea Simpozion Naţional de Patologie. Sesiunea Anuală a Institutului Naţional Victor Babeş", ISBN[10]: 973-708-005-x, ISBN[13]: 978-973-708-005-9				
7.	PNII 42-168 / Studiul modificarilor neurovasculare in creierul uman post-stroke ischemic. O abordare histopato-logica, imunohistochimica si moleculara	Executant	2008 – 2010	1.943.000
8.	PNI-IDE-PCE / Modele conceptuale morfo-fenotipice ale tulburarilor de ritm maligne in moartea subita cardiaca	Executant	2009 – 2011	29.032 / faza
1) Curca G.C., Drugescu N, Ardeleanu C., **M. Ceauşu**, Dermengiu D.: "*Investigative protocole of sudden cardiac death in young adults",* Rom. J. Leg. Med., 2008, 16(1):57-66, ISSN 1221-8618, premiat CNCSIS, cod 265 2) D. Dermengiu**, M. Ceauşu**, M.C. Rusu, S. Dermengiu, G.C. Curca, S. Hostiuc: *"Sudden death associated with border-line hypertrophic cardiomyopathy and multiple coronary anomalies. Case report and literature review"*, Rom. J. Leg. Med., 2010, 18(1):3-12 3) D. Dermengiu, **M. Ceauşu,** M. Rusu, C. Căpăţînă, S. Hostiuc, G. C. Curcă: "*Medical legal implications of cardiac contusion – case report",* Rom. J. Leg. Med., 2010, 18(2):83-94				

Pentru mai multe informaţii despre Europass accesaţi pagina: http://europass.cedefop.europa.eu © Comunităţile Europene, 2003 20060628; * informatii confidentiale, optionale, cf. Legii 190/2018, privind protectia datelor cu caracter personal

4) Dermengiu, D; Curca, GC; Sarbu, N; **Ceauşu M,** et al.: "*Sudden cardiac death in non-atherosclerotic and non-inflamatory intimal cellular proliferations. A case report",* Rom. J. Leg. Med , 2010, 18(3):183-188				
9.	VIASAN / Rolul caveolinei-1 in procesele de angiogeneza si proliferare in glioblastoame implicatii terapeutice	Executant	2004 – 2006	135.000
Carmen Ardeleanu, **M. Ceauşu**, Georgeta Butur, Zenaida Fl. Grămadă, L. Dănăilă, Fl. Hălălău, D. Arsene: "p53 protein and bcl-2 expression in glioblastomas; pathological correlations in a comprehensive series", *Rom. J. Morphol. Embryol*., 46(4):275-278, 2005				
10.	VIASAN / Celula stem si interactiunea epitelio-stromala in promotia si progresia neoplaziilor colului uterin; implicatii in prognostic si monitorizare terapeutica	Executant	2004 - 2006	98.000
1) Dana Terzea, Mihaela Gherghiceanu, Cristina Iosif, Florina Vasilescu, Florin Andrei, Camelia Dobrea, Alina Nicolae, Alina Georgescu, **Mihai Ceausu**, Ariana Visan, Mihaela Mihai, Carmen Ardeleanu: „Ultra-structural analysis of the endometrial mucosa of female patients at menopause with hormonal replacement therapy (HRT)", *Rom. J. Morphol. Embryol*., 2007;48(3):275-9, indexata Medline / Pubmed, Index Medicus 2) Dana Terzea, Cristina Iosif, Florina Vasilescu, Florin Andrei, Camelia Dobrea, Alina Nicolae, Alina Georgescu, Flavian Mircea, **Mihai Ceausu**, Ariana Visan, Mihaela Mihai, Carmen Ardeleanu: **„**Quantification of apoptotic phenomenon on endometrial biopsies in postmenopausal patients under hormonal replacement therapy (HRT)**"**, *Rom. J. Morphol. Embryol*., 48(2):107-11, 2007, indexata Medline / Pubmed				
11.	VIASAN / Implicatiile oncogenice ale polimorfismului genomic al HPV in infecţiile persistente ale colului uterin la femeia tânără; studiu prospectiv si imuno-histochimic si molecular pe trial clinic	Executant	2004 - 2006	70.000
1) Vasilescu F, **Ceauşu M**, Tănase C, Stănculescu R, Vlădescu T, Ceauşu Z.: "*P53, p63 and Ki-67 assessment in HPV-induced cervical neoplasia",* Rom. J. Morphol. Embryol., 2009, 50(3):357-61, ISSN 1220-0522 2) Vasilescu F., Florea Grămadă Z., Popa E., Iosif C., Dobrea C., Butur G., **Ceauşu M.**, Ardeleanu C.: "Cytokeratin 17 and p63 in metaplastic and neoplastic cervical lesions", Virchows Archiv, 2005, 447(2):474, ISSN 0945-6317, 20th European Congress of Pathology, Paris, France				
12.	VIASAN / Mecanisme celulare si moleculare ale proceselor fiziopatologice si aplicatii in dezvoltarea de noi metode si tehnici farmacologice de tratare in endotelita si hipertensiunea pulmonara arteriala indusa de Monocrotalina la sobolanul Wistar	Executant	2004 - 2006	155.000
Stefan Bogdan, Andrei Seferian, Andreea Totoescu, Stefan Dumitrache-Rujinski, **Mihai Ceausu**, Cristin Coman, Carmen-Maria Ardeleanu, Maria Dorobantu, Miron Bogdan: "Sildenafil Reduces Inflammation and Prevents Pulmonary Arterial Remodeling of the Monocrotaline induced Disease in the Wistar Rats", *Maedica - A Journal of Clinical Medicine,* 7(2):109-116, 2012, Pubmed				
13.	VIASAN / Testarea genetica a femeilor cu risc de neoplasm mamar ereditar	Executant	2004 – 2006	91.500
1) Mihaela Mihai, Mihai Leşaru, **Mihai Ceauşu**, Carmen Ardeleanu: "Needle core biopsy versus fine needle aspiration cytology in preoperative diagnosis of solid breast lesions", *Annals of Fundeni Hospital*, 10(1-2):20-29, 2005, ISSN: 1224-3450, indexată EMBASE / Excerpta Medica 2) C. Ardeleanu, M. Mihai, F. Vasilescu, C. Iosif, D. Terzea, F. Andrei, A. Georgescu, C. Dobrea, D. Arsene, S. Enache, **M. Ceauşu,** A. Visan, M. Comanescu, D. Ene, M. Neagu, G. Butur, F. Staniceanu: "*TOP2A – EGFR correlations in triple negative breast cancer",* Conference Information: 3RD INTERCONTINENTAL CONGRESS OF PATHOLOGY, Date: may 17-22, 2008, Barcelona, Spain, Source: *Proceedings of the 3rd Intercontinental Congress of Pathology - Free Papers,* International Proceedings Division, Monduzzi Editore Medimond, 2008, p.159-165, ISBN 978-88-7587-447-6, indexed in Current Contents				
14.	Proiect educational si de formare continua: Platforma educationala de Anatomie Patologica www.ePathology.ro	**Coordonator stiintific / director**	2010 – 2015	-
15.	POSDRU /174/1.3/S/149155: "Personalul didactic din sistemul de invatamant preuniversitar si universitar de stat - promotor al invatarii pe tot parcursul vietii"	Membru al grupului tinta din cadrul proiectului	Ianuarie 2015 - iunie 2015	-

01.03.2021

Mihail Constantin Ceausu

Pentru mai multe informaţii despre Europass accesaţi pagina: http://europass.cedefop.europa.eu © Comunităţile Europene, 2003 20060628; * informatii confidentiale, optionale, cf. Legii 190/2018, privind protectia datelor cu caracter personal